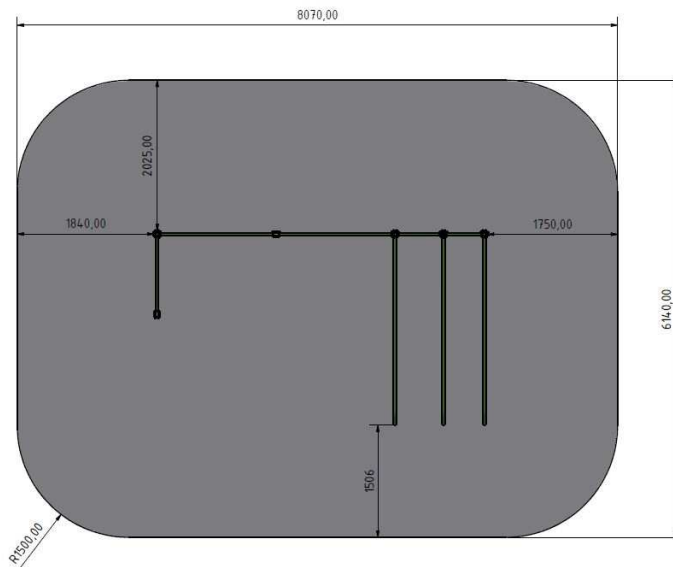


Einbauzeichnung

Workout Small Art.-Nr. 4600010

Fallbereich



Erfüllt die Anforderungen der Normen EN1176-1:2008 und EN16630.
Fallhöhe nach EN16630 1300 mm.

Bitte beachten Sie, dass die Geräte unterschiedliche Sicherheitsbereiche und Fallhöhen für Spiel- und Bewegungsflächen haben

Alle Maße in mm!

ACHTUNG !

Bei Schnellbindern im Beton muss die Hülse zuvor mit Bitumen beschichtet werden. Gerne können wir dies im Werk gegen Aufpreis übernehmen.

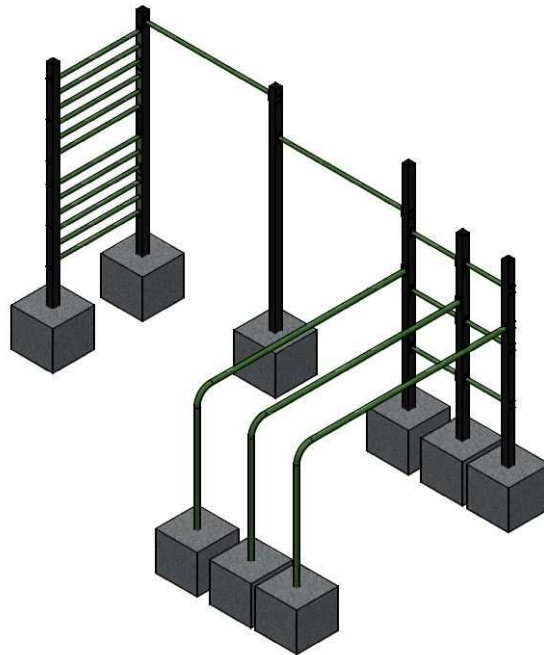
Hülsen an eine Drainage oder Drainageschicht anschließen.

Beton C 25/30, XC4, XF 1

Einbauzeichnung

Workout Small Art.-Nr. 4600010

Übersicht



Alle Maße in mm!

ACHTUNG !

Bei Schnellbindern im Beton muss die Hülse zuvor mit Bitumen beschichtet werden. Gerne können wir dies im Werk gegen Aufpreis übernehmen.

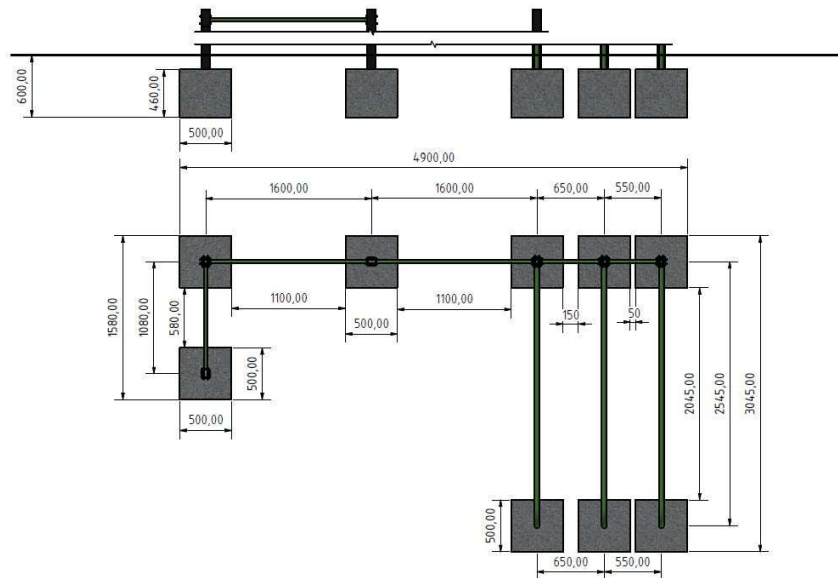
Hülsen an eine Drainage oder Drainageschicht anschließen.

Beton C 25/30, XC4, XF 1

Einbauzeichnung

Workout Small Art.-Nr. 4600010

Fundamentpositionen



Alle Maße in mm!

ACHTUNG !

Bei Schnellbindern im Beton muss die Hülse zuvor mit Bitumen beschichtet werden. Gerne können wir dies im Werk gegen Aufpreis übernehmen.

Hülsen an eine Drainage oder Drainageschicht anschließen.

Beton C 25/30, XC4, XF 1